

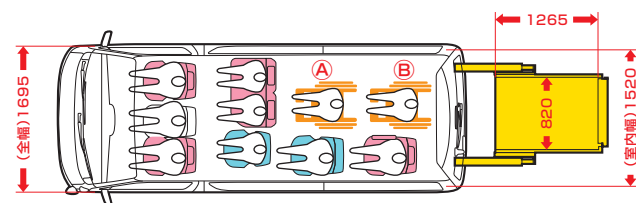
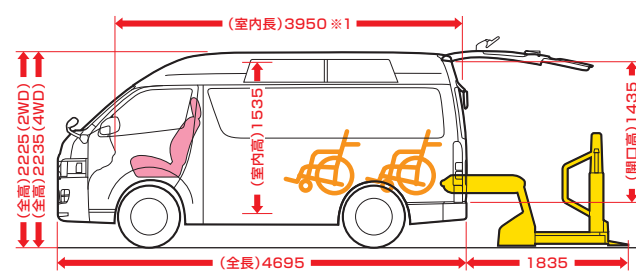
車種
リフト付きバス

乗車定員
10名 (車いす2名含む)

車いす2脚仕様 2WD〔4A/T〕／4WD〔4A/T〕
トヨタ ハイエース



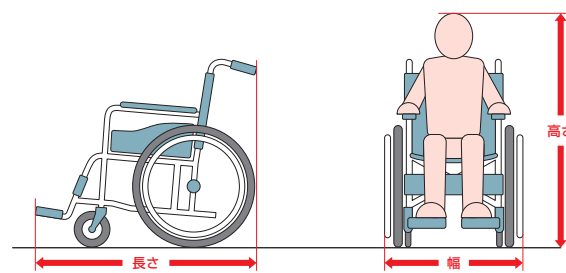
室内レイアウト・車両寸法図 [単位:mm]



■車いす ■リフター ■はね上げシート ■リクライニングシート

車いす乗車の目安 [単位:mm]

⚠ 現在ご使用中の車いすが寸法条件を満たしているか、必ずご確認ください



左図A(前席)			左図B(後席)		
幅	長さ	高さ	幅	長さ	高さ
725	1,080	1,435	815	1,255	1,435

※数値は最大値を示します。
●車いす購入にあたっては、上記の車いす乗車の目安を参考に、開口高・室内高および座高を考慮してお求めください。特に体格の大きな方はご注意ください。●車いすによっては乗車できないものもございますので、事前にデモカーでのご確認をお願いいたします。

仕様、装備等は「24時間テレビ」チャリティー委員会指定のものです。※本仕様は予告なく変更することがあります。※掲載車両は2010年3月現在の車両です。※1…室内長は、インパネからバックドアリムまでの有効室内長です。

お問い合わせ／東京トヨタ自動車株式会社 法人営業部 担当:渋谷(しづや)



TEL:03-3298-1513
toyota.jp/welcab



介護する方、される方、
乗る方すべてに「快適」と「安全」を。

- 車外(リフト上)で車いす3点式シートベルトの装着が可能
- 2本のサポートバーを使って車いすの固定がらくらくスピーディー
- 乗り降りしやすいセカンドシート
- 乗り心地の良い車いす仕様車専用サスペンションを採用

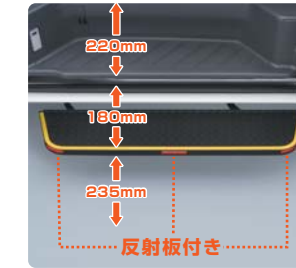
24時間テレビ特別仕様

●車いす用手すり(右側)



車いすの方の走行時の支えとして
右側に手すりを追加しました。

●電動格納式ステップ(反射板付き)



スライドドアの開閉に連動して
自動的に出入りすることで、
さらに乗降性が向上しました。

●胸部固定ベルト



着座姿勢をサポートします。
※胸部固定ベルトは
シートベルトに代わるものではありません。
走行中は必ずシートベルトを着用してください。

●バックブザー



後退時にブザー音でお知らせします。
※ヘッドランプまたはスモークランプ点灯時
にはブザーは鳴りません。

メーカー標準仕様

●車いす固定装置(ワイヤー式/電動)

容易な操作で車いすを確実に固定。車いすのサイズ・形状に幅広く対応できます。
(この装置で固定できない車いすは、電動・特殊車いす用固定ベルトで固定します)



車いす固定用フックは、
サポートバーに
組み込まれており、
リフト上にすっきり
格納されています。

2本のサポートバーを使い、
前後のフックを掛けることにより、
車いす後方から操作を完了できます。

●乗降性



スライドドア側はね上げ式
シートの座面を
上方にはね上げます。

座ったまま、身体を
回転させることができ、
乗降口の段差を
しっかり確認できます。

両側の手すり
で立ち上がりながら
ドア開口部を通過するため、
足腰への負担が
軽減できます。

エアバッグ	ABS	キーレスエントリー	イージークローズ	UVカットガラス	プライバシーガラス	オーディオ
SRS 運転席・助手席	車いすシートベルト	バックドア連動 リモートコントロール	スライドドア バックドア	全面	スライドドア/リヤサイド バックドア	CD AM/FMラジオ
電動ドアミラー	ハンドレール	スライドドア乗降口 フロント	低床フロア	リヤヒーター	専用マフラー	排気管横出し

- 集中ドアロック ●パワーステアリング ●エアコン(フロント/リア) ●間欠式リヤワイパー ●パワーウィンドウ ●ルーフサイドウィンドウ ●リヤウィンドウデフォグ
- 防眩インナーミラー ●リヤアンダーミラー ●夜間照明灯 ●ルームランプ ●LED式ハイマウントストップランプ ●シート表皮(ファブリック、防臭・撥水加工)
- プラットフォーム足踏み防止センサー ●電動・特殊車いす用固定ベルト ●車いす用ヘッドレスト ●車いす収納装置 ●チャイルドプロテクター

NGV

リフト付きバス

スロープ付き自動車

入浴車(軽)

電動車いす